



การชำระค่าภาษีอากรด้วยบัตรภาษีอิเล็กทรอนิกส์ (Digital Tax Compensation)

โดย ส่วนบริหารรายได้ สำนักงานเลขานุการกรม และศูนย์เทคโนโลยีสารสนเทศและการสื่อสาร
วันศุกร์ที่ 20 สิงหาคม 2564 ณ ห้อง Zoom Meeting Room

การชำระค่าภาษีอากรด้วยบัตรภาษีอิเล็กทรอนิกส์

ตามพระราชบัญญัติขีดเขตค่าภาษีอากรสินค้าส่งออกที่ผลิตในราชอาณาจักร พ.ศ. 2524 มาตรา 18 และกฎกระทรวงกำหนดแบบ ลักษณะ ราคา และรายละเอียดของบัตรภาษี พ.ศ. 2564 ผู้ประกอบการสามารถใช้บัตรภาษีอิเล็กทรอนิกส์ชำระค่าภาษีอากรได้ที่ กรมศุลกากร กรมสรรพากร และ กรมสรรพสามิต

ในส่วนของการชำระค่าภาษีอากรที่กรมศุลกากร ผู้ประกอบการสามารถดำเนินการได้ 2 วิธี คือ

วิธีที่ 1

ชำระพร้อมกับการยื่นข้อมูลใบขนสินค้า



วิธีที่ 2

ชำระที่หน่วยงานรับชำระของกรมศุลกากร



การชำระค่าภาษีอากรที่มาพร้อมกับการยื่นใบขนสินค้า
ด้วยบัตรภาษีอิเล็กทรอนิกส์

การส่งข้อมูลการชำระค่าภาษีอากรด้วยบัตรภาษีอิเล็กทรอนิกส์ มาพร้อมกับการยื่นใบขนสินค้า

ข้อมูลใบขนสินค้าส่วน : Control

Field Name	ระบุข้อมูล	ตัวอย่าง
Payment Method	วิธีการชำระเงินค่าภาษีอากร	C
Tax Card Bank Account Number	เลขทะเบียนผู้รับเงินชดเชย	C0102300000024
Total Tax Card Payment Amount	ยอดชำระเงินรวม ที่ต้องการให้กรมศุลกากรตัด วงเงินชดเชยค่าภาษีอากรบัตรภาษีอิเล็กทรอนิกส์	2,084.44

หมายเหตุ : Total Tax Card Payment Amount = Total Tax

การส่งข้อมูลการชำระค่าภาษีอากรด้วยวงเงินขีดเขตค่าภาษีอากรอิเล็กทรอนิกส์ มาพร้อมกับการยื่นใบขนสินค้า (ต่อ)

ตัวอย่างการสำแดงข้อมูลใบขนสินค้า

ส่วนที่ 1. Import Declaration Control	
Field Name	ข้อมูลที่สำแดง
Company Tax No	3333333333/000000
Company Name	บ.ทดสอบ จำกัด
Payment Method	C
Total Tax	2,084.44
Total Deposit	0.00
Tax Card Bank Account Number	C0102300000024
Total Tax Card Payment Amount	2,084.44

ส่วนที่ 4. Import Declaration Duty				
Field Name	ข้อมูลที่สำแดง			
Duty Type	0100	0300	0400	0500
Amount Paid	650.00	794.00	79.44	561.00

กรณีระบบแสดงข้อมูล ERROR

การชำระค่าภาษีอากรด้วยบัตรภาษีอิเล็กทรอนิกส์พร้อมกับการยื่นใบขนสินค้า ระบบจะแสดงข้อมูล ERROR (ไม่สามารถส่งข้อมูลใบขนสินค้าได้) ซึ่งเกิดจาก 2 กรณี ดังนี้

1. สำแดงค่าภาษีอากรและรายได้อื่น ๆ ที่มีใช้ค่าภาษีอากรด้วย เช่น เงินประกัน กองทุนต่าง ๆ เป็นต้น
2. วงเงินขีดเขตบัตรภาษีอิเล็กทรอนิกส์ มีไม่เพียงพอกับยอดค่าภาษีอากรที่ต้องชำระ

รายละเอียดโครงสร้างที่มีการปรับปรุง

ใบขนสินค้าขาเข้า

ข้อมูลใบขนสินค้าส่วน : Control

Field Name	ระบุข้อมูล	ตัวอย่าง
Payment Method	วิธีการชำระเงินค่าภาษีอากร C- ชำระด้วยวงเงินเครดิตภาษีอากรบัตรภาษี อิเล็กทรอนิกส์ ถ้ามียอดชำระ ต้องระบุ Payment Method = A ,H หรือ C เท่านั้น	C
Tax Card Bank Account Number	เลขทะเบียนผู้รับเงินชดเชย (14 หลัก) ระบุเมื่อ Payment Method =C เท่านั้น	C0102300000024
Total Tax Card Payment Amount	วงเงินชดเชยบัตรภาษีอิเล็กทรอนิกส์ ต้องบันทึกค่า ถ้าต้องการชำระค่าภาษี ด้วยเดบิตบัตรภาษี วงเงิน ชดเชยบัตรภาษีอิเล็กทรอนิกส์	2,084.44

หมายเหตุ : Total Tax Card Payment Amount = Total Tax

ใบขนสินค้าขาออก

ข้อมูลใบขนสินค้าส่วน : Control

Field Name	ระบุข้อมูล	ตัวอย่าง
Payment Method	วิธีการชำระเงินค่าภาษีอากร C- ชำระด้วยวงเงินบัตรเครดิตภาษีอิเล็กทรอนิกส์ ถ้ามียอดชำระ ต้องระบุ Payment Method = A ,H หรือ C เท่านั้น	C
Tax Card Bank Account Number	เลขทะเบียนผู้รับเงินชดเชย (14 หลัก) ระบุเมื่อ Payment Method =C เท่านั้น	C0102300000024
Total Tax Card Payment Amount	วงเงินชดเชยบัตรเครดิตอิเล็กทรอนิกส์ ต้องบันทึกค่า ถ้าต้องการชำระค่าภาษี ด้วยเดบิตบัตรเครดิต วงเงิน ชดเชยบัตรเครดิตอิเล็กทรอนิกส์	2,084.44

หมายเหตุ : Total Tax Card Payment Amount = Total Tax

e-Tracking : จอภาพ Import Declaration Tracking



สามารถพิมพ์ใบเสร็จรับเงินอิเล็กทรอนิกส์ กศก.123

****กรณีรับชำระค่าภาษีอากร**

ด้วยวงเงินขีดเขตค่าภาษีอากรบัตรภาษีอิเล็กทรอนิกส์

Import Declaration Tracking Help

เลขที่ใบขนสินค้าขาเข้า :

เลขที่อ้างอิง :

วันที่ผ่านพิธีการ :

ผ่านพิธีการ ชำระภาษีอากร ตรวจสอบสินค้า ส่งมอบสินค้า

+
+
+
+

เลขที่ใบขนสินค้าขาเข้า : A014-0630500001

เลขที่อ้างอิง : YITSL20040018

ผู้นำเข้า : 3333333333 สาขา 000000 บ.ทดสอบ จำกัด

วันที่นำเข้า : 08-11-2560

ตัวแทนออกของ : -

เลขที่ใบตราส่ง 1 : RTCMASTER

ชื่อยานพาหนะ : RTCSHIP

เลขที่ใบตราส่ง 2 : RTCHOUSE00179

ท่าเรือที่นำเข้า : 2801 สำนักงานศุลกากรท่าเรือแหลมฉบัง


สถานที่ตรวจสอบ : 2801 สำนักงานศุลกากรท่าเรือแหลมฉบัง

ผู้ส่งข้อมูล : TEST CO.LTD (Express)

		ขั้นตอน	วันที่ / เวลา
ผ่านพิธีการ	ออกเลขที่ใบขนสินค้าขาเข้า	สถานพร้อมชำระค่าภาษีอากร	14-05-2563 02:41:14
ตรวจสอบสินค้า	ยกเว้นการตรวจสอบพิกัดศุลกากร	ราคาและของ ให้ไปรับของ ที่ท่าเรือที่ที่นำเข้า	14-05-2563 04:19:42

e-Tracking : จอภาพ Import Declaration Tracking (ต่อ)

สามารถพิมพ์ใบเสร็จรับเงินอิเล็กทรอนิกส์ กศน.123

การชำระเงิน/ วางประกันครั้งที่ 1 

เลขที่รับชำระ 2801-960001/14-05-2563

เลขที่วางประกัน -

63051400000200000170

กรมศุลกากร

เลขที่ 1 ถ.สุนทรโกษา

เขตคลองเตย แขวงคลองเตย กทม. 10110



กรมศุลกากร

ใบเสร็จรับเงิน

กศน. 123

ชำระด้วยบัตรภาษีผ่านช่องทางอิเล็กทรอนิกส์

ชำระด้วยบัตรภาษีอิเล็กทรอนิกส์
ผ่านช่องทางอิเล็กทรอนิกส์

เลขประจำตัวผู้เสียภาษีอากร 3333333333/000000

ชื่อผู้นำของเข้า/ผู้ส่งของออก บ.ทดสอบ จำกัด

เลขที่ใบอนุญาต A014-0630500001 (2801)

เลขที่ชำระอากร/วันเดือนปี 2801-960001/14-05-63

ได้รับเงินตามรายการข้างล่างนี้ไว้แล้ว	ที่ชำระตามสำแดง (บาท)	ที่วางประกัน (บาท)
ค่าอากรขาเข้า	650.00	
ค่าภาษีสรรพสามิต	794.00	
ค่าภาษีเพื่อมหาดไทย	79.44	
ค่าภาษีมูลค่าเพิ่ม	561.00	

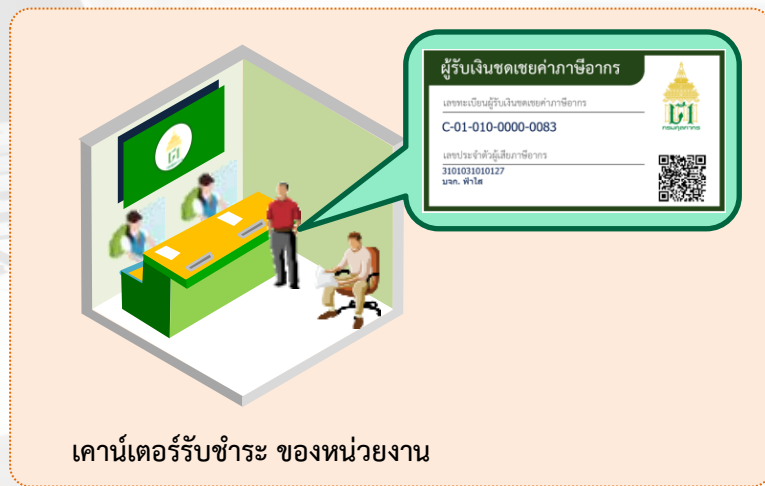


การชำระค่าภาษีอากรด้วยบัตรภาษีอิเล็กทรอนิกส์ ที่หน่วยงานรับชำระ


การชำระค่าภาษีอากรด้วยบัตรภาษีอิเล็กทรอนิกส์ที่หน่วยงานรับชำระ

การชำระค่าภาษีอากรที่หน่วยงานรับชำระหรือเคาน์เตอร์รับชำระของกรมศุลกากร

1. ผู้ประกอบการ สามารถยื่นบัตรประจำตัวผู้รับเงินชดเชยค่าภาษีอากรหรือแจ้งเลขทะเบียนผู้รับเงินชดเชยค่าภาษีอากร พร้อมเอกสารการชำระเงิน เช่น ใบขนสินค้า ใบสั่งเก็บเงิน เป็นต้น และแจ้งความจำนงชำระค่าภาษีอากรด้วยบัตรภาษีอิเล็กทรอนิกส์
2. ผู้ประกอบการ สามารถตรวจสอบข้อมูลการชำระค่าภาษีอากรได้ที่ ระบบ e-Tracking



การชำระค่าภาษีอากรด้วยบัตรภาษีอิเล็กทรอนิกส์ที่หน่วยงานรับชำระ (ต่อ)



สรุปข้อแตกต่างระหว่างการชำระค่าภาษีอากรด้วยบัตรภาษีกระดาษ และบัตรภาษีอิเล็กทรอนิกส์

บัตรภาษีกระดาษ

ชำระที่หน่วยงานรับชำระของกรมศุลกากรเท่านั้น

ชำระควบคู่กับเงินสด / แคชเชียร์เช็คได้

ไม่สามารถพิมพ์ใบเสร็จรับเงินด้วยตนเองได้

ผู้ประกอบการไม่สามารถตรวจสอบข้อมูลการชำระค่าภาษีด้วยบัตรภาษีกระดาษได้

1

2

3

4

บัตรภาษีอิเล็กทรอนิกส์

New

ชำระที่หน่วยงานรับชำระของกรมศุลกากร หรือชำระพร้อมการส่งข้อมูลไปรษณีย์

กรณีชำระที่เคาน์เตอร์ : ชำระควบคู่กับเงินสด / แคชเชียร์เช็ค / EDC
กรณีชำระพร้อมการส่งข้อมูลไปรษณีย์ : ยังไม่สามารถชำระควบคู่กับการชำระเงินด้วยวิธีอื่นได้

สามารถพิมพ์ใบเสร็จรับเงินด้วยตนเองผ่านระบบ e-Tracking (*เฉพาะกรณีชำระพร้อมการส่งข้อมูลไปรษณีย์)

ผู้ประกอบการสามารถตรวจสอบข้อมูลการชำระค่าภาษีด้วยบัตรภาษีอิเล็กทรอนิกส์ ผ่านระบบ e-Tracking



THANK YOU

