

# การลงทะเบียนเป็นผู้รับส่งข้อมูลอิเล็กทรอนิกส์ ผ่านระบบ NSW

เพื่อรองรับการปฏิบัติพิธีการศุลกากรทางอิเล็กทรอนิกส์

นายไกรสร สมนึก  
นักวิชาการคอมพิวเตอร์ชำนาญการ  
ศูนย์เทคโนโลยีสารสนเทศและการสื่อสาร กรมศุลกากร



# Content

- 1 การส่งข้อมูลทางอิเล็กทรอนิกส์ในกระบวนการทางศุลกากร
- 2 สิ่งที่ต้องมีในการส่งข้อมูลทางอิเล็กทรอนิกส์เข้าสู่ระบบคอมพิวเตอร์กรมศุลกากร
- 3 ระบบ National Single Window (NSW)
- 4 การลงทะเบียนเป็นผู้รับส่งข้อมูลอิเล็กทรอนิกส์ผ่านระบบ NSW
- 5 กฎหมายที่เกี่ยวข้อง



# การส่งข้อมูลทางอิเล็กทรอนิกส์ในกระบวนการทางศุลกากร

- ประกาศกรมศุลกากร ที่ 94/2564 “การปฏิบัติพิธีการศุลกากรหรือดำเนินการในกระบวนการทางศุลกากรต้องลงทะเบียนกับกรมศุลกากรตามช่องทางที่กรมศุลกากรกำหนด”
- ประกาศกรมศุลกากร ที่ 134/2561 “การปฏิบัติพิธีการศุลกากรหรือดำเนินการในกระบวนการทางศุลกากรสามารถทำได้โดยวิธีการทางอิเล็กทรอนิกส์”
- การส่งข้อมูลทางอิเล็กทรอนิกส์ เป็นกระบวนการหนึ่งของการปฏิบัติพิธีการศุลกากร
- ผู้ประสงค์จะส่งข้อมูลทางอิเล็กทรอนิกส์เข้าสู่ระบบคอมพิวเตอร์ของกรมศุลกากร
  - ลงทะเบียนเป็นผู้ปฏิบัติพิธีการศุลกากรหรือดำเนินการในกระบวนการศุลกากร
  - ลงทะเบียนตามประกาศกรมศุลกากรว่าด้วยการลงทะเบียนใช้บริการระบบ National Single Window (NSW)
  - ทำการทดสอบระบบการแลกเปลี่ยนข้อมูลและ/หรือการลงลายมือชื่ออิเล็กทรอนิกส์ให้ครบถ้วนสมบูรณ์ตามที่ส่วนแผนงานและมาตรฐานศูนย์เทคโนโลยีสารสนเทศและการสื่อสารกำหนด
  - ส่งข้อมูลโดยใช้หมายเลขผู้มีสิทธิรับส่งข้อมูลทางอิเล็กทรอนิกส์กับระบบคอมพิวเตอร์ของศุลกากร (Production System) พร้อมลงลายมือชื่ออิเล็กทรอนิกส์ตามมาตรฐานที่กรมศุลกากรกำหนด เข้าสู่ระบบคอมพิวเตอร์ ของกรมศุลกากร

# สิ่งที่มีในการส่งข้อมูลทางอิเล็กทรอนิกส์เข้าสู่ระบบคอมพิวเตอร์กรมศุลกากร

- ✓ รหัสการรับส่งข้อมูล (NSW ID หรือ XML User ID)
- ✓ ใบรับรองอิเล็กทรอนิกส์ (Digital Certificate) ที่ออกโดยผู้ให้บริการออกใบรับรองอิเล็กทรอนิกส์ (Certification Authority : CA) ที่กรมศุลกากรเชื่อถือ สำหรับใช้ในการลงลายมือชื่ออิเล็กทรอนิกส์ (Digital Signature)
- ✓ ซอฟต์แวร์สำหรับส่งข้อมูลอิเล็กทรอนิกส์ตามโครงสร้างข้อมูลที่กรมศุลกากรกำหนด (XML Format) พร้อมลงลายมือชื่ออิเล็กทรอนิกส์




# Digital Signature

## ลายมือชื่อดิจิทัล (Digital Signature)

คือ **ลายมือชื่ออิเล็กทรอนิกส์** ที่ได้จากระบบการ  
**เข้ารหัสลับข้อมูลอิเล็กทรอนิกส์** ซึ่งช่วยให้  
สามารถยืนยันตัวเจ้าของลายมือชื่อและตรวจพบ  
การเปลี่ยนแปลงของข้อความและลายมือชื่ออิเล็กทรอนิกส์ได้  
รวมถึงการทำให้เจ้าของลายมือชื่อไม่สามารถปฏิเสธความรับผิดชอบ  
จากข้อความที่ตนเองลงลายมือชื่อได้

เป็นตัวอย่างรูปแบบหนึ่งของ  
**e-Signature**  
ที่เชื่อถือได้



ETDA  
www.etda.or.th



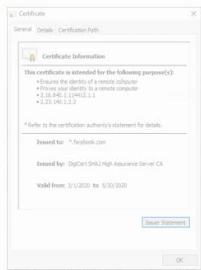
กระทรวงดิจิทัล  
เพื่อเศรษฐกิจและสังคม

GO  
DIGITAL  
with  
ETDA



# ผู้ให้บริการออกใบรับรองอิเล็กทรอนิกส์ (Certification Authority : CA)

สำหรับโครงการ Paperless ของกรมศุลกากร



บริษัท โทรคมนาคมแห่งชาติ จำกัด (มหาชน)  
NT CA (CAT CA)



บริษัท ทีโอที จำกัด (มหาชน)  
TOT CA



บริษัท ไทยดิจิทัล ไอดี จำกัด  
Thai Digital ID CA



บริษัท อินเทอร์เน็ตประเทศไทย จำกัด (มหาชน)  
INET CA

# โครงสร้างข้อมูลเอกสารอิเล็กทรอนิกส์

## สำหรับการปฏิบัติพิธีการศุลกากร ณ เขตปลอดอากรกิจการพาณิชย์อิเล็กทรอนิกส์

- 1 ใบขนสินค้าพาณิชย์อิเล็กทรอนิกส์เพื่อนำของเข้าเขตปลอดอากรกิจการพาณิชย์อิเล็กทรอนิกส์  
(ECC Import Declaration Type F Message)
- 2 ใบขนสินค้าพาณิชย์อิเล็กทรอนิกส์เพื่อส่งออกไปนอกราชอาณาจักร  
(ECC Export Declaration Type E Message)
- 3 ใบขนสินค้าพาณิชย์อิเล็กทรอนิกส์เพื่อใช้หรือจำหน่ายในราชอาณาจักร  
(ECC Import Declaration Type I Message)
- 4 คำร้องนำของในราชอาณาจักรเข้าในเขตปลอดอากรกิจการพาณิชย์อิเล็กทรอนิกส์  
(ECC Inland Message : ZU) และ คำร้องขอทำลายของที่เสียหาย ของที่ไม่ได้ใช้หรือของที่ใช้ไม่ได้  
(ECC Destroy Goods Message : ZV)



# โครงสร้างข้อมูลเอกสารอิเล็กทรอนิกส์

## สำหรับการปฏิบัติพิธีการศุลกากร ณ เขตปลอดอากรกิจการพาณิชย์อิเล็กทรอนิกส์

- 5 คำร้องขอเคลื่อนย้ายของเข้า/ออกเขตปลอดอากรกิจการพาณิชย์อิเล็กทรอนิกส์  
(ECC Cargo Movement Message : ZX)
- 6 ใบแจ้งขอยกเลิกใบขนสินค้า (ECC Cancel Declaration Message)  
  
การยกเลิกข้อมูลบัญชีสินค้าพาณิชย์อิเล็กทรอนิกส์ (e-Commerce)
- 7 (ECC Cancel Import Declaration Type F Message)
- 8 ข้อมูลรายงานสินค้านำเข้า/ส่งออกจริง (ECC Short Declaration Message)  
  
การแก้ไขข้อมูลยานพาหนะในเอกสารคำร้องขอเคลื่อนย้ายของเข้า/ออกเขตปลอดอากรกิจการพาณิชย์อิเล็กทรอนิกส์
- 9 (ECC Change Vessel Message)

# ระบบ National Single Window (NSW)

---

## ระบบ National Single Window (NSW)

คือ “ระบบการเชื่อมโยงข้อมูลอิเล็กทรอนิกส์ ณ จุดเดียว”  
สำหรับการเชื่อมโยงข้อมูลอิเล็กทรอนิกส์ สำหรับการนำเข้า การส่งออก  
การนำผ่าน และโลจิสติกส์

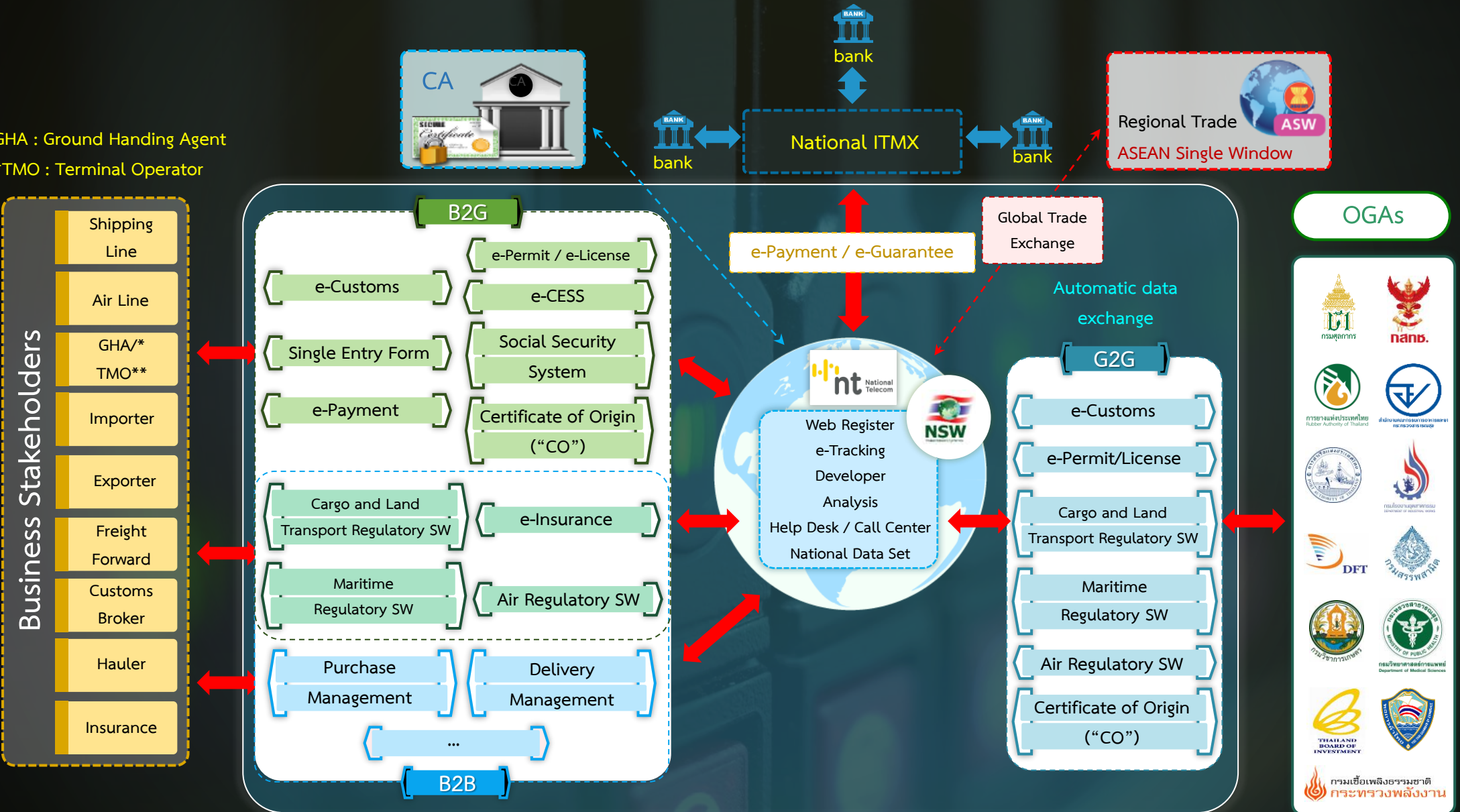
## เป้าหมายของการพัฒนาระบบ NSW

- อำนวยความสะดวกการนำเข้า-ส่งออก และโลจิสติกส์
- ช่วยลดต้นทุนโลจิสติกส์โดยรวมของประเทศ
- ยกกระดับความสามารถในการแข่งขันของประเทศ

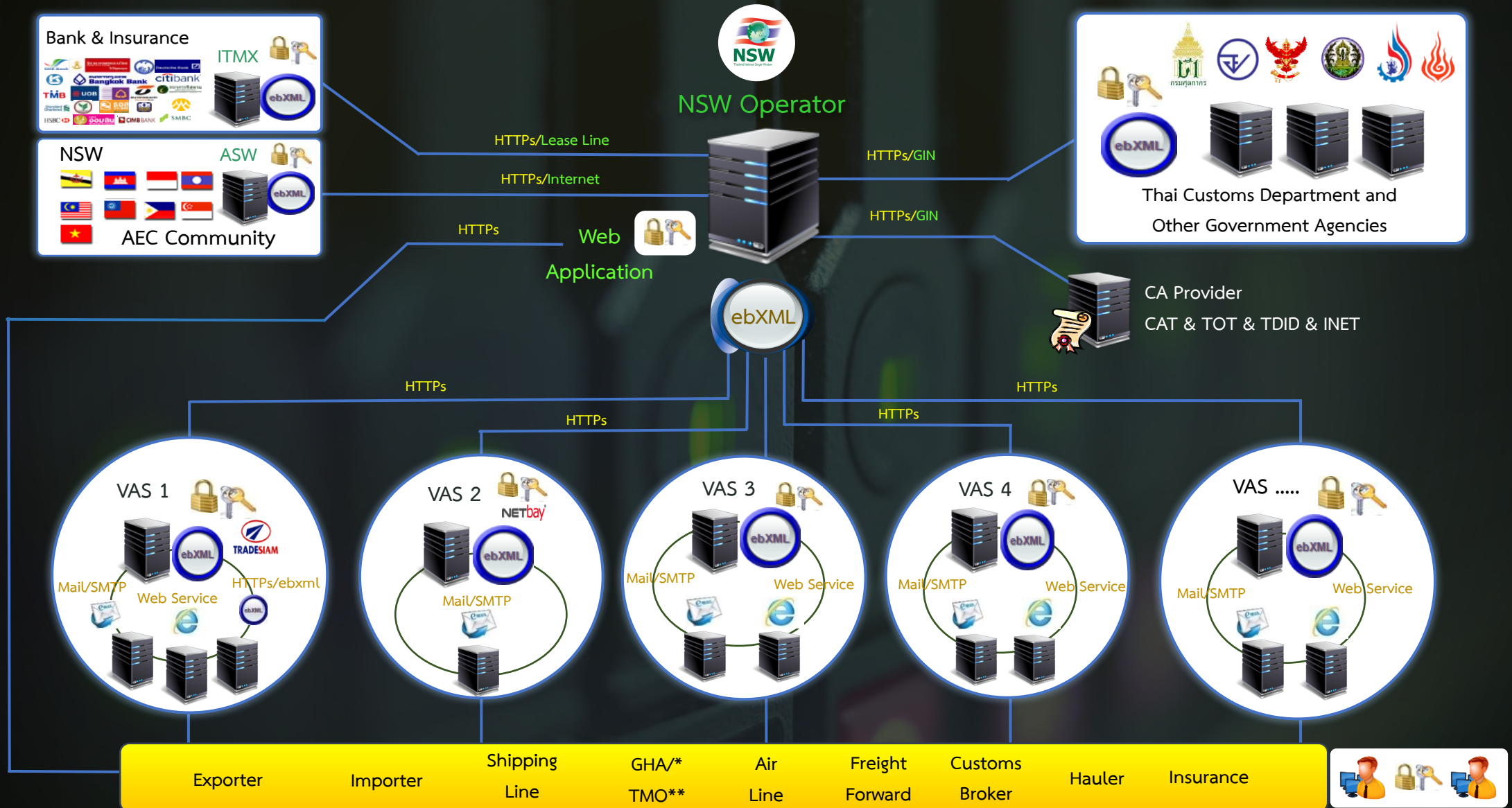


# แนวคิด Thailand NSW Model

\*GHA : Ground Handling Agent  
 \*\*TMO : Terminal Operator



# The Architecture of Thailand NSW



# การติดตามสถานะ การรับส่งข้อมูลผ่านระบบ NSW e-Tracking

International Tracking

Welcome Paphan Sirimano Date 14 April 2022 EN HELP ๒๕๖๕ ออกจากระบบ

Country:  Reference No:

Service:  Document Type:

Date / Time Start:  Date / Time End:


NSW e-Tracking

ระบบติดตามสถานะการเชื่อมโยงข้อมูล

Domestic Tracking International Tracking

ระบบติดตามสถานะการรับส่งข้อมูลผ่าน NSW แบบออนไลน์ เป็นบริการเพื่อให้ผู้ใช้งานสามารถตรวจสอบและติดตามสถานะของข้อมูลรับส่งผ่านทาง Thailand National Single Window เช่น ข้อมูลส่งถึงหน่วยงานผู้รับแล้ว หรือหน่วยงานผู้รับ ส่งแจ้งข้อมูลกลับมาให้ผู้ประกอบการแล้ว เป็นต้น โดยผู้ใช้งานสามารถตรวจสอบสถานะการรับส่งข้อมูลได้ด้วยตัวเองเพื่ออำนวยความสะดวกแก่ผู้ใช้งาน

e-Tracking



NSW e-Tracking On Mobile

ANDROID APP ON Google play

Download on the App Store

# การติดตามสถานะ การรับส่งข้อมูลผ่านระบบ NSW e-Tracking

สถานะการเชื่อมโยงข้อมูล (e-Tracking)

ติดตามข้อมูล ภายในประเทศ

Service Type: All Reference No: พ.น.5BA6776/2562

Document Type: LicensePerInvoice - License per Invoice

XML User: TH0109940001589210000010021P9

Date / Time: [ ] - [ ]

Search Clear

XML User: TH0109940001589210000010021P9 Step Count 4

Reference No: พ.น.5BA6776/2562

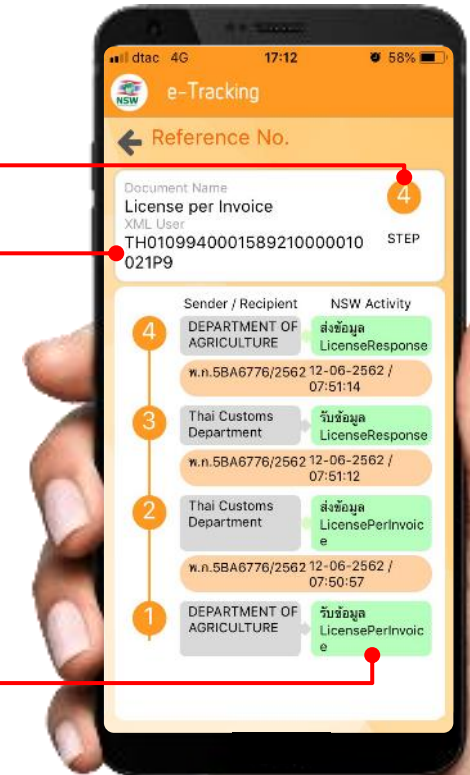
Document Type: LicensePerInvoice Document Name: License per Invoice

Seq	Sender / Recipient	NSW Activity	Reference No	Date / Time
1	DEPARTMENT OF AGRICULTURE	รับข้อมูล License per Invoice	พ.น.5BA6776/2562	12-06-2562 / 07:50:55
2	Thai Customs Department	ส่งข้อมูล License per Invoice	พ.น.5BA6776/2562	12-06-2562 / 07:50:57
3	Thai Customs Department	รับข้อมูล LicenseResponse	พ.น.5BA6776/2562	12-06-2562 / 07:51:12
4	DEPARTMENT OF AGRICULTURE	ส่งข้อมูล LicenseResponse	พ.น.5BA6776/2562	12-06-2562 / 07:51:14

Number of Steps for Document Transmission

The Document Information

The Status of Document



# การลงทะเบียนเป็นผู้รับส่งข้อมูลอิเล็กทรอนิกส์ผ่านระบบ NSW

The screenshot displays the Thailand NSW website interface. At the top, there are logos for ET (กรมการกงสุล), nt (Thailand National Single Window), and NSW (New South Wales). The navigation menu includes: [เกี่ยวกับ NSW](#), [บริการของเรา](#), [กิจกรรม](#), [ข่าวสาร](#), [ติดต่อเรา](#), [ค้นหา](#), and a language selector for TH (ไทย). A yellow button labeled **สมาชิก** (Member) is highlighted with a red box.

The main content area features a yellow header with the word **สมาชิก**. Below this, there are two primary sections:

- สมัครสมาชิก** (Register): This section includes a background image of a hand interacting with a cloud interface. The text describes the service: "บริการเผยแพร่ ข้อมูลข่าวสาร ต่าง ๆ ของ Thailand NSW เช่น ความคืบหน้าโครงการ หรือ ความเป็นมาของโครงการ เป็นต้น รวมทั้งเป็นช่องทางในการเข้าใช้บริการอื่น ๆ ของระบบ Thailand National Single Window". A yellow button labeled **สมัครสมาชิก** is highlighted with a red box.
- เข้าสู่ระบบ** (Login): This section includes a background image of a laptop with a 'START' button. It features two input fields: one for the username (รหัสผู้ใช้) and one for the password (รหัสผ่าน). Below the fields is a yellow button labeled **เข้าสู่ระบบ**. At the bottom of this section are links for [เปลี่ยนรหัสผ่าน](#) (Change password) and [ลืมรหัสผ่าน](#) (Forgot password).

At the bottom of the page, the website URL [www.thainsw.net](http://www.thainsw.net) is displayed.

# การลงทะเบียนเป็นผู้รับส่งข้อมูลอิเล็กทรอนิกส์ผ่านระบบ NSW

NSW Thailand National Single Window > ระบบลงทะเบียน > ลงทะเบียน

ลงทะเบียน

เลือกประเภทบริการ

บันทึกข้อมูล

บันทึกข้อมูลเพิ่มเติม

ยืนยันการลงทะเบียน

สอบถามสถานะการลงทะเบียน

สมัครผ่าน

คู่มือการลงทะเบียน

เลือกบริการ	ประเภทบริการ	บริการ
<input checked="" type="checkbox"/>	✓	NSW Portal (Member)
<input checked="" type="checkbox"/>	✓	ระบบติดตามสถานะการเชื่อมโยงข้อมูล
<input type="checkbox"/>	✓	ระบบใบอนุญาตและใบรับรอง (ปัจจุบันให้บริการเฉพาะกรมทรัพยากรธรณี)
<input type="checkbox"/>	✓	National Standard Data Set
<input type="checkbox"/>	✓	ระบบคืนอากรเพื่อการส่งออกตามมาตรา 29
<input checked="" type="checkbox"/>	✓	Help Desk and Call Center
<input type="checkbox"/>	✓	Uploading Supporting Document
<input type="checkbox"/>	✗	ระบบการจัดทำข้อมูลผ่านพิธีการศุลกากรนำเข้า - ส่งออก/ระบบการจัดทำข้อมูลเพื่อแจ้งข้อเท็จจริงเกี่ยวกับการนำเข้า-ส่งออก สินค้าควบคุม หรือข้อมูลอิเล็กทรอนิกส์อื่นที่เกี่ยวข้องในรูปแบบ Single Entry Form ด้วยระบบการเชื่อมโยงข้อมูลอิเล็กทรอนิกส์ ณ จุดเดียว
<input checked="" type="checkbox"/>	✗	ระบบเชื่อมโยงข้อมูลการนำเข้าส่งออก
<input type="checkbox"/>	✗	ระบบคืนอากรเพื่อการส่งออกตามมาตรา 29 (e-Form)

✓ บริการทั่วไป   ✗ บริการที่ต้องลงลายมือชื่ออิเล็กทรอนิกส์ในขั้นตอนการสมัคร

ทำรายการต่อไป



# การลงทะเบียนเป็นผู้รับส่งข้อมูลอิเล็กทรอนิกส์ผ่านระบบ NSW

Thailand National Single Window > ระบบลงทะเบียน > ลงทะเบียน

ลงทะเบียน  
สอบถามสถานะการลงทะเบียน  
ลิ้งรหัสผ่าน  
คู่มือการลงทะเบียน

เลือกประเภทบริการ    บันทึกข้อมูล    บันทึกข้อมูลเพิ่มเติม    ยืนยันการลงทะเบียน

## ข้อมูลส่วนตัว

ประเภทการลงทะเบียน :  บุคคลธรรมดา  นิติบุคคล

ประเภทเอกสาร :

หมายเลขบัตร :

ข้อมูลหลังบัตรประจำตัวประชาชน Laser Code :  \* (ตัวอักษร 2 ตัวและตามด้วยเลข 10 หลัก โดยไม่ต้องใส่ขีด)

คำนำหน้า :  นาย  นาง  นางสาว  อื่นๆ

เพศ :  ชาย  หญิง

สัญชาติ :

ชื่อ ชื่อกลาง-นามสกุล (ภาษาไทย) :   -

ชื่อ ชื่อกลาง-นามสกุล (ภาษาอังกฤษ) :   -

วันเกิด :

มีวัน เดือน ปีเกิด  มีเฉพาะเดือนและปีเกิด  มีเฉพาะปีเกิด

วันที่ออกบัตร :

วันที่บัตรหมดอายุ :   ตลอดชีพ

# การลงทะเบียนเป็นผู้รับส่งข้อมูลอิเล็กทรอนิกส์ผ่านระบบ NSW

Thailand National Single Window > ระบบลงทะเบียน > ลงทะเบียน

ลงทะเบียน

เลือกประเภทบริการ

บันทึกข้อมูล

บันทึกข้อมูลเพิ่มเติม

ยืนยันการลงทะเบียน

สอบถามสถานะการลงทะเบียน

## ข้อมูลเอกสารสำหรับส่งผ่านระบบ Thailand National Single Window

รหัสการรับส่งข้อมูลที่ 2 :

<input type="checkbox"/>	ระบบงาน	เอกสาร	ผู้ให้บริการรับส่งข้อมูล	หน่วยงานผู้รับข้อมูล
<input type="checkbox"/>				

<<ย้อนกลับ

ต่อไป>>

รหัสการรับส่งข้อมูล 2 :

\*ต้องได้รับการตอบกลับจากทุกหน่วยงานที่เกี่ยวข้องเช่น หน่วยงานภาครัฐ และ ผู้ให้บริการรับส่งข้อมูลก่อน รหัสการรับส่งข้อมูล จึงสามารถใช้งานได้

ระบบ : eCustoms

# การลงทะเบียนเป็นผู้รับส่งข้อมูลอิเล็กทรอนิกส์ผ่านระบบ NSW

รหัสการรับส่งข้อมูล 2 :

\* ต้องได้รับการตอบกลับจากทุกหน่วยงานที่เกี่ยวข้องเช่น หน่วยงานภาครัฐ และ ผู้ให้บริการรับส่งข้อมูลก่อน รหัสการรับส่งข้อมูล จึงสามารถใช้งานได้

ระบบ : eCustoms

ค้นหา

เพื่อการทดสอบ  เพื่อใช้งานจริง

สำหรับการใช้งานจริง กรุณามั่นกักรหัส XML User ที่ใช้ในการทดสอบ



















ผู้ให้บริการรับส่งข้อมูล : CAT Telecom

ประเภทรหัสการรับส่งข้อมูล : Exporter / Importer

ใช้ซอฟต์แวร์ของบริษัท : Netbay

<input type="checkbox"/>	ลำดับ	ระบบงาน	เอกสาร	หน่วยงานผู้รับข้อมูล
<input type="checkbox"/>	1	eCustoms	ใบขนสินค้าขาออก(GDEX)	กรมศุลกากร
<input type="checkbox"/>	2	eCustoms	ใบขนสินค้าขาเข้า(GDIM)	กรมศุลกากร
<input type="checkbox"/>	3	eCustoms	ใบกำกับการณ์ขนย้ายสินค้า(GOODS)	
<input type="checkbox"/>	4	eCustoms	ข้อมูลยกเลิกใบขนสินค้า(CANCEL)	

# การลงทะเบียนเป็นผู้รับส่งข้อมูลอิเล็กทรอนิกส์ผ่านระบบ NSW

<input checked="" type="checkbox"/>	27	eCustoms	ใบขนสินค้านำเข้าของเข้าเขตปลอดอากรกิจการพาณิชย์อิเล็กทรอนิกส์	กรมศุลกากร	 
<input checked="" type="checkbox"/>	28	eCustoms	ใบเคลื่อนย้ายสินค้า	กรมศุลกากร	 
<input checked="" type="checkbox"/>	29	eCustoms	ใบขนสินค้าส่งออกนอกราชอาณาจักร ประเภท E สำหรับกิจการพาณิชย์อิเล็กทรอนิกส์	กรมศุลกากร	 
<input checked="" type="checkbox"/>	30	eCustoms	ใบขนสินค้าขาเข้า ประเภท I สำหรับกิจการพาณิชย์อิเล็กทรอนิกส์	กรมศุลกากร	 
<input checked="" type="checkbox"/>	31	eCustoms	ใบแจ้งขอยกเลิกใบขนสินค้า	กรมศุลกากร	 
<input checked="" type="checkbox"/>	32	eCustoms	การยกเลิกข้อมูลบัญชีสินค้าพาณิชย์อิเล็กทรอนิกส์ (e-Commerce)	กรมศุลกากร	 
<input checked="" type="checkbox"/>	33	eCustoms	ข้อมูลรายการที่ส่งออกไม่ครบ	กรมศุลกากร	 
<input type="checkbox"/>	34	eCustoms	ใบขนสินค้าขาเข้าพื้นที่พัฒนาร่วม	กรมศุลกากร	 
<input type="checkbox"/>	35	eCustoms	ใบขนสินค้าขาออกพื้นที่พัฒนาร่วม	กรมศุลกากร	 

# การลงทะเบียนเป็นผู้รับส่งข้อมูลอิเล็กทรอนิกส์ผ่านระบบ NSW

The screenshot shows the 'Thailand National Single Window' registration page. The main content area is titled 'ข้อตกลงการเข้าใช้ระบบ' (System Usage Agreement). Below this, there are sections for 'นโยบายความเป็นส่วนตัว' (Privacy Policy) and 'ข้อตกลงในการใช้บริการ' (Terms of Service). A list of 9 terms is provided, detailing user responsibilities and system requirements. A large callout box on the right side of the page contains the following text:

- ต้องการรับข้อมูลข่าวสารเกี่ยวกับ Thailand National Single Window
- ข้าพเจ้าได้อ่าน ข้อตกลงการใช้บริการ และยอมรับเงื่อนไขดังกล่าว

\* กรุณาตรวจสอบข้อมูลที่บันทึกให้ถูกต้อง ก่อนทำการยืนยันการลงทะเบียน ท่านจะไม่สามารถแก้ไขข้อมูลได้อีกกว่าระบบจะได้นำข้อมูลไปดำเนินการอนุมัติ/ไม่อนุมัติสิทธิการใช้งานของท่าน

\*\* กรณีที่ท่านเลือกบริการที่ต้องลงลายมือชื่ออิเล็กทรอนิกส์ ก่อนทำการยืนยันการลงทะเบียน กรุณาปิด Pop-up Blocker ของ browser ที่ท่านใช้ สำหรับผู้ใช้งานผ่าน Browser Internet Explorer 7.0- 11.0 กรุณาทำการดาวน์โหลด และดำเนินการตามขั้นตอนใน คู่มือวิธีการการตั้งค่าให้สามารถ Run Java Applet บน Internet Explorer 7.0 - 11.0 เพื่อทำการ Sign ข้อมูล

\*\*\* ดาวน์โหลดคู่มือวิธีการการตั้งค่าให้สามารถ Run Java Applet uu Internet Explorer 7.0 - 11.0 เพื่อทำการ Sign ข้อมูล [ที่นี่](#)

Below the callout box, there is a CAPTCHA image with the text 'Refresh Image' and a text input field labeled 'กรุณากรอกตัวอักษรหรือตัวเลข 6 ตัวที่ท่านเห็น :'. Below the input field are two buttons: '<< ย้อนกลับ' (Back) and 'ยืนยันการลงทะเบียน' (Confirm Registration).

At the bottom of the page, there is a smaller version of the CAPTCHA and registration buttons, which is also highlighted by a red dashed line from the callout box.

# การลงทะเบียนเป็นผู้รับส่งข้อมูลอิเล็กทรอนิกส์ผ่านระบบ NSW

NSW :: Thailand National Single Window - Google Chrome

thainsw.net/RNSW/Ent/SignUserProfileForGatewayServlet?rtnFrm=f...

Digital Signature

File PKCS12 : Choose File 2022\_CA07-00072.p12

Password PKCS12 Key : .....

Signed

เลือกประเภทบริการ

บันทึกข้อมูล

บันทึกข้อมูลเพิ่มเติม

ยืนยันการลงทะเบียน

รับลงทะเบียนเรียบร้อยแล้ว

ขอบคุณสำหรับการลงทะเบียน

โปรดยืนยันการลงทะเบียนผ่านทางอีเมล

ระบบจะดำเนินการตรวจสอบและแจ้งสิทธิการใช้งานบริการหลังจากท่านยืนยันการลงทะเบียนผ่านทางอีเมลแล้ว

[Click ที่นี่](#)เพื่อกลับสู่หน้า Login

# การลงทะเบียนเป็นผู้รับส่งข้อมูลอิเล็กทรอนิกส์ผ่านระบบ NSW

Thailand National Single Window > ระบบลงทะเบียน > สอบถามสถานะการลงทะเบียน

อนุมัติการบริการเอกสาร e-Form

สอบถามสถานะการลงทะเบียน

ปรับปรุงทะเบียน >

ข้อมูลผู้รับส่งข้อมูลเดิม >

ข้อมูลส่วนตัว >

รหัสผู้ใช้ : krisorn

e-mail : krisorn\_so@customs.go.th

ค้นหา ยกเลิก

## สถานะการลงทะเบียน

ลำดับ	ชื่อกรม	สถานะ
1	ระบบเชื่อมโยงข้อมูลการนำเข้าส่งออก	อนุมัติ
รหัสกรมรับส่งข้อมูลที่ 2 TH0009940001630110000000058TO		
ประเภทรหัสกรมรับส่งข้อมูล : Exporter / Importer		
จุดประสงค์ : เพื่อการทดสอบ		
รหัสหมายเลขอ้างอิง : HAWB		
	ชื่อเอกสารภายใต้บริการ	หน่วยงานผู้อนุมัติ
1.	ใบขนสินค้าขาออก	CAT Telecom อนุมัติ
		กรมศุลกากร อนุมัติ



## กฎหมายที่เกี่ยวข้อง

---

- ประกาศกรมศุลกากร ที่ [134/2561](#)  
เรื่อง การปฏิบัติพิธีการศุลกากรทางอิเล็กทรอนิกส์
- ประกาศกรมศุลกากร ที่ [94/2564](#)  
เรื่อง การลงทะเบียนผู้ปฏิบัติพิธีการศุลกากรหรือดำเนินการในกระบวนการทางศุลกากร
- ประกาศกรมศุลกากร ที่ [204/2562](#)  
เรื่อง การปฏิบัติพิธีการศุลกากร ณ เขตปลอดอากรกิจการพาณิชย์อิเล็กทรอนิกส์  
ภายในเขตส่งเสริมเศรษฐกิจพิเศษในพื้นที่เขตพัฒนาพิเศษภาคตะวันออก
- ประกาศกรมศุลกากร ที่ [11/2564](#)  
เรื่อง การลงทะเบียนใช้บริการระบบ National Single Window (NSW) ของประเทศ



# THANK YOU



แบบฟอร์มแจ้งคำถามหลังการสัมมนา